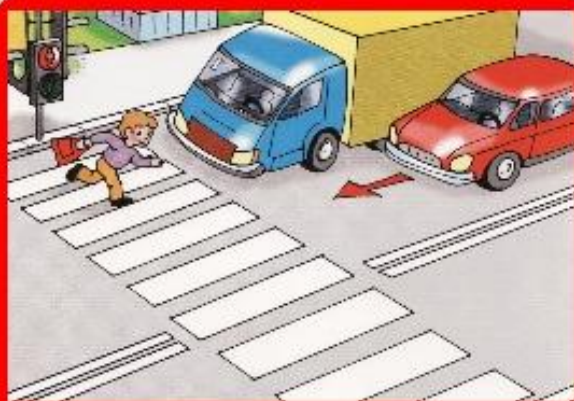


Дорожные ловушки



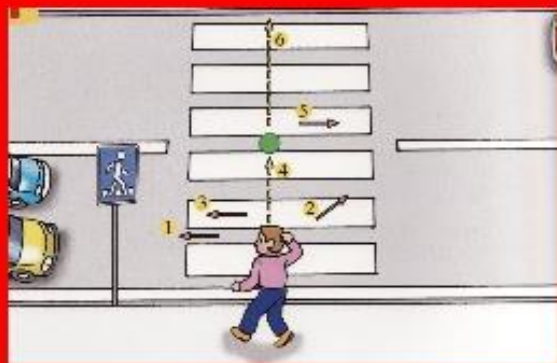
За одной машиной другая!



Самое опасное место - арка




Часто автобус обходят
спереди или сзади



Разделительная полоса.



Пустынная дорога.





Переход перекрёстка
наискосок.

• ДОРОЖНЫЕ ЛОВУШКИ

- «ситуации – ловушки» закрытого обзора
- Это дорожные ситуации, когда опасность скрыта от пешехода за кустами, деревьями, стоящими и движущимися машинами, другими предметами.
- «ситуации – ловушки» отвлечения внимания.
- Пешеход не замечает опасность, потому что взгляд его прикован к интересующему его предмету-автобусу на другой стороне дороге, приятель, родственник, мяч.
- Дорожная «ловушка» - «пустынная улица»
- Часто дети играют на улице, окруженной жилыми домами, кустами, деревьями, по которой машины проезжают редко. Поэтому они выходят или выбегают на проезжую часть просто, не осмотрев ее. Выход не глядя!

• Примеры «ловушек»



Дорожные ловушки

Дорожная ловушка - это ситуация обманчивой безопасности. Существует несколько основных дорожных ситуаций-ловушек, которые надо уметь разгадать и избежать их.

Ловушка №1. «Пустынную» улицу можно переходить без опаски.

На улице, где машины появляются редко, дети выбегают на дорогу, предварительно не убедившись в безопасности, и попадают под машину. Выработайте у ребенка привычку оглядеться, прежде чем ступить на дорогу или выбежать в дворовый проезд.



Ловушка №2. Осевая линия дороги – безопасна!

Дойдя до осевой линии и остановившись, дети обычно следят только за машинами, двигающимися перед лицом, и забывают об автомобилях, проезжающих за спиной. Испугавшись, ребенок может сделать шаг назад – прямо под колеса машины. Если пришлось остановиться на середине дороги, надо быть предельно внимательным, не делать ни одного движения, не убедившись в безопасности.



Ловушка №3. Переход на светофоре безопасен.

Водители автомобилей порой нарушают правила дорожного движения: мчатся на высокой скорости, игнорируя сигналы светофора и знаки перехода. Поэтому недостаточно научить детей ориентироваться на зеленый сигнал светофора, нужно убедиться, что опасность не угрожает.




Ловушка №4. «Машина едет медленно, а успев перейти!»

Медленно движущаяся машина может скрывать за собой автомобиль, идущий на большой скорости. Ребенок часто не подозревает, что за одной машиной может быть скрыта другая.



Ловушка №5. Скрытая опасность

Из-за стоящего автомобиля, дома, забора, кустов может неожиданно выехать машина. Для перехода дороги нужно выбрать такое место, где дорога просматривается в оба направления.



Ловушка №6. «Ребенок и сам знает правила!»

Находясь рядом со взрослым, ребенок полагается на него и либо вовсе не наблюдает за дорогой, либо наблюдает плохо. Взрослый этого не учитывает. На улице дети отвлекаются на всевозможные предметы, звуки, не заметив идущую машину, и думая, что путь свободен, вырываются из рук взрослого и бегут через дорогу.



“Ловушки” на углу перекрестка

- Опасность на углу перекрестка состоит в том, что автотранспорт может поворачивать направо, при этом и водителю, и пешеходу горит зеленый сигнал.
- Иногда задние колеса автобусов, грузовиков, прицепов оказываются очень близко к тротуару, бывает неопытный водитель выезжает на “бровку” тротуара, к тому же автотранспорт может быть с прицепом или буксировать другой автомобиль.

